



ТЕРРИТОРИАЛЬНЫЙ ОРГАН
ФЕДЕРАЛЬНОЙ СЛУЖБЫ
ГОСУДАРСТВЕННОЙ СТАТИСТИКИ
ПО РОСТОВСКОЙ ОБЛАСТИ

О ФИНАНСОВОМ СОСТОЯНИИ ОРГАНИЗАЦИЙ

январь - ноябрь 2023 года

12.02.2024

Отдел региональных счетов и балансов

СОДЕРЖАНИЕ

Сальдированный финансовый результат организаций. Прибыль организаций. Убыток организаций	3
Кредиторская и дебиторская задолженность организаций	10

1

**Сальдированный финансовый
результат организаций. Прибыль
организаций. Убыток организаций**

САЛЬДИРОВАННЫЙ ФИНАНСОВЫЙ РЕЗУЛЬТАТ ОРГАНИЗАЦИЙ

январь – ноябрь 2023 г., млн рублей

РОСТОВСТАТ

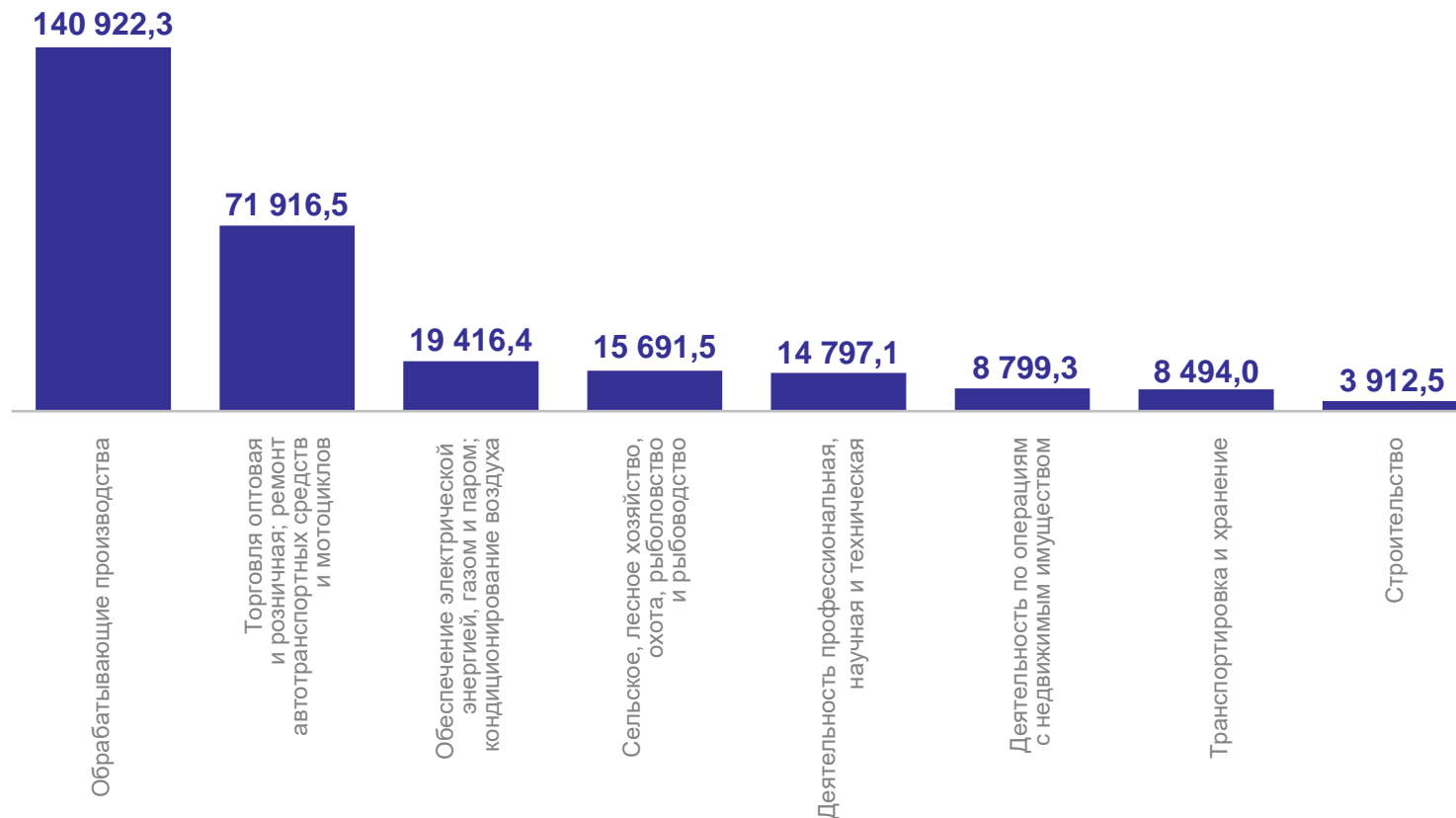
Всего по области

282,9 млрд рублей

Темп роста

в % к соответствующему
периоду прошлого года

192,0 ↑



ПРИБЫЛЬ ОРГАНИЗАЦИЙ

январь – ноябрь 2023 г., млн рублей

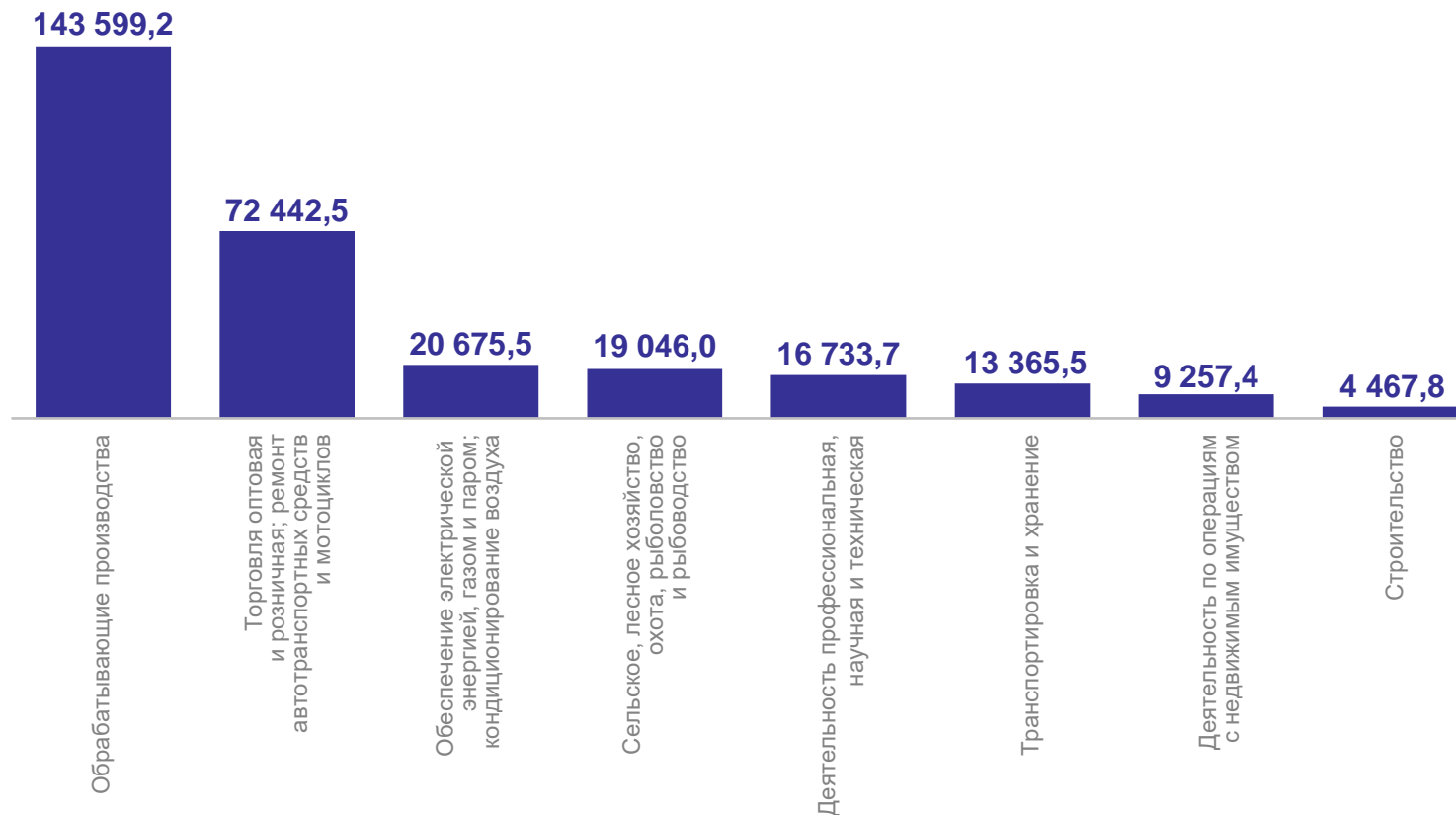
РОСТОВСТАТ

Всего по области

306,9 млрд рублей

Темп роста
в % к соответствующему
периоду прошлого года

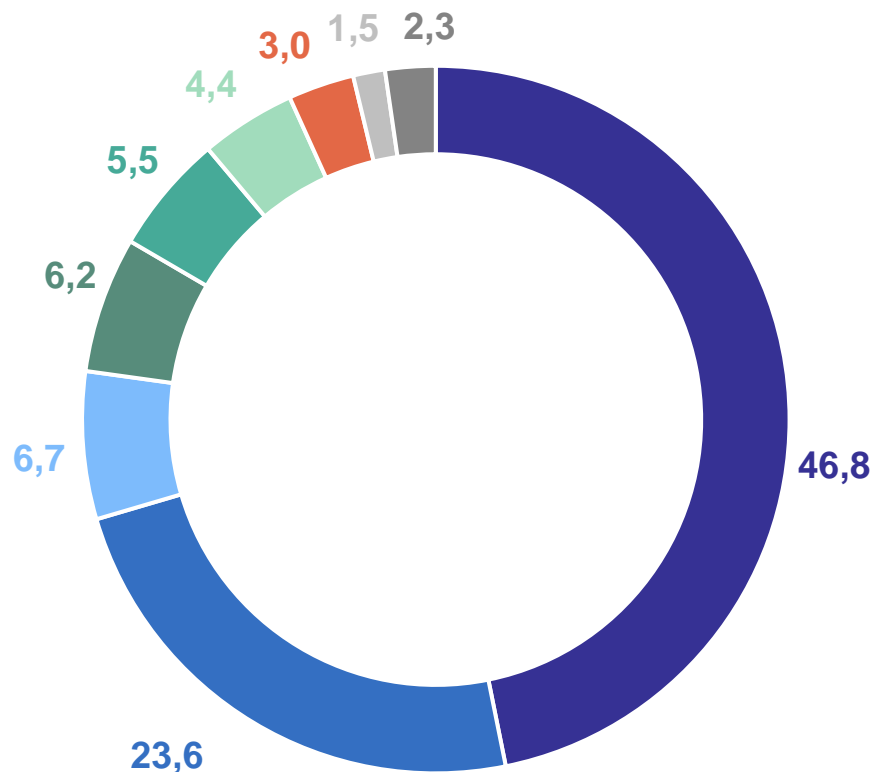
162,8 ↑



СТРУКТУРА ПРИБЫЛИ ПРИБЫЛЬНЫХ ОРГАНИЗАЦИЙ

январь – ноябрь 2023 г., в % к общей сумме прибыли прибыльных организаций

РОСТОВСТАТ



- Обработывающие производства
- Торговля оптовая и розничная; ремонт автотранспортных средств и мотоциклов
- Обеспечение электрической энергией, газом и паром; кондиционирование воздуха
- Сельское, лесное хозяйство, охота, рыболовство и рыбоводство
- Деятельность профессиональная, научная и техническая
- Транспортировка и хранение
- Деятельность по операциям с недвижимым имуществом
- Строительство
- Прочие виды деятельности

УБЫТОК ОРГАНИЗАЦИЙ

январь – ноябрь 2023 г., млн рублей

РОСТОВСТАТ

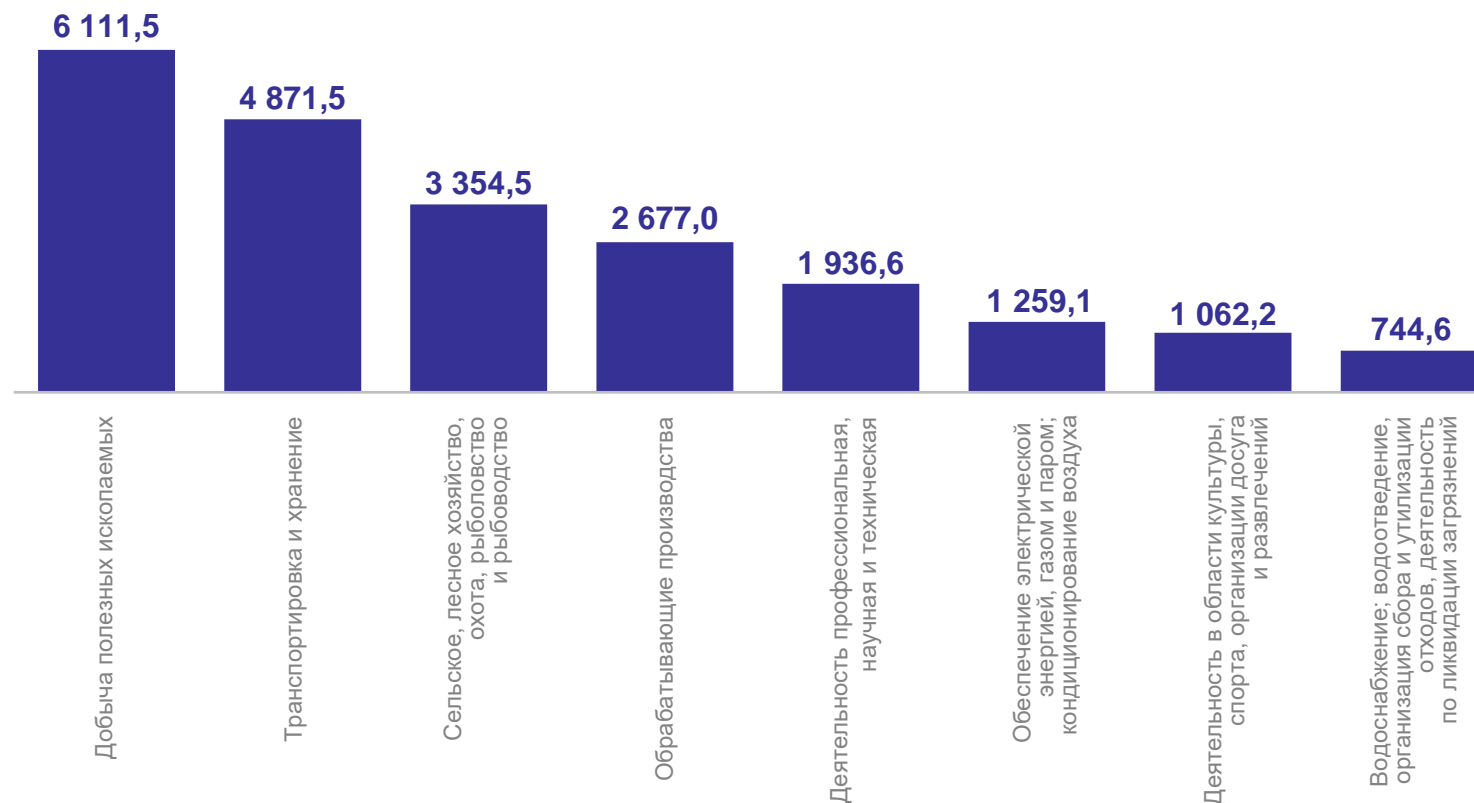
Всего по области

24,0 млрд рублей

Темп роста

в % к соответствующему
периоду прошлого года

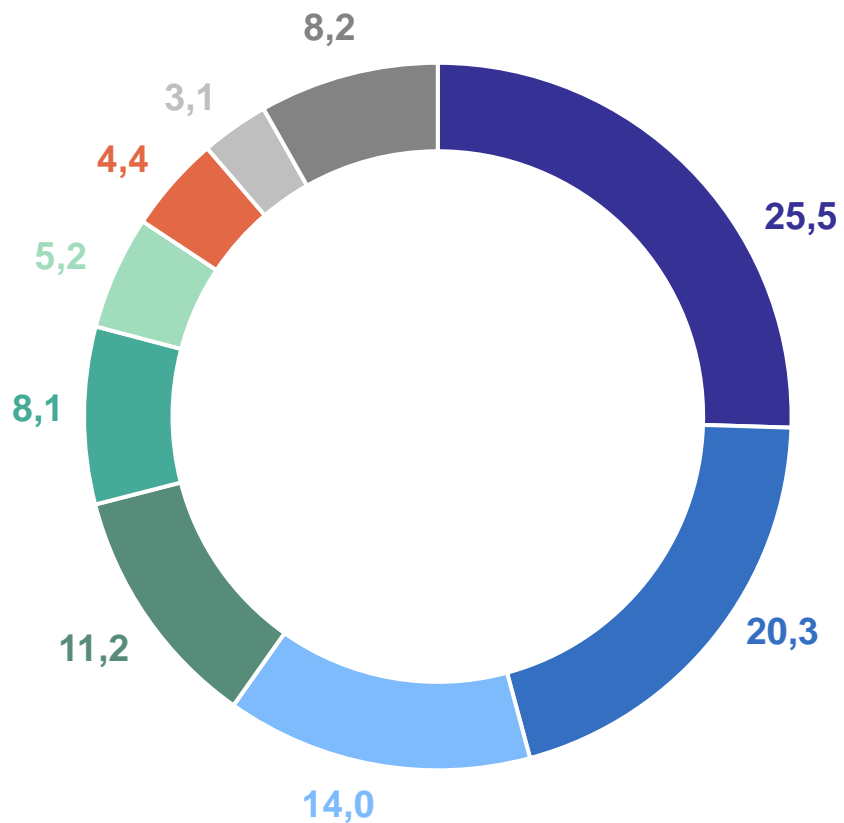
58,4 ↓



СТРУКТУРА УБЫТКОВ УБЫТОЧНЫХ ОРГАНИЗАЦИЙ

январь – ноябрь 2023 г., в % к общей сумме убытков убыточных организаций

РОСТОВСТАТ



- Добыча полезных ископаемых
- Транспортировка и хранение
- Сельское, лесное хозяйство, охота, рыболовство и рыбоводство
- Обрабатывающие производства
- Деятельность профессиональная, научная и техническая
- Обеспечение электрической энергией, газом и паром; кондиционирование воздуха
- Деятельность в области культуры, спорта, организации досуга и развлечений
- Водоснабжение; водоотведение, организация сбора и утилизации отходов, деятельность по ликвидации загрязнений
- Прочие виды деятельности

ДОЛЯ ПРИБЫЛЬНЫХ И УБЫТОЧНЫХ ОРГАНИЗАЦИЙ

январь – ноябрь 2023 г., в % к общему числу организаций

РОСТОВСТАТ

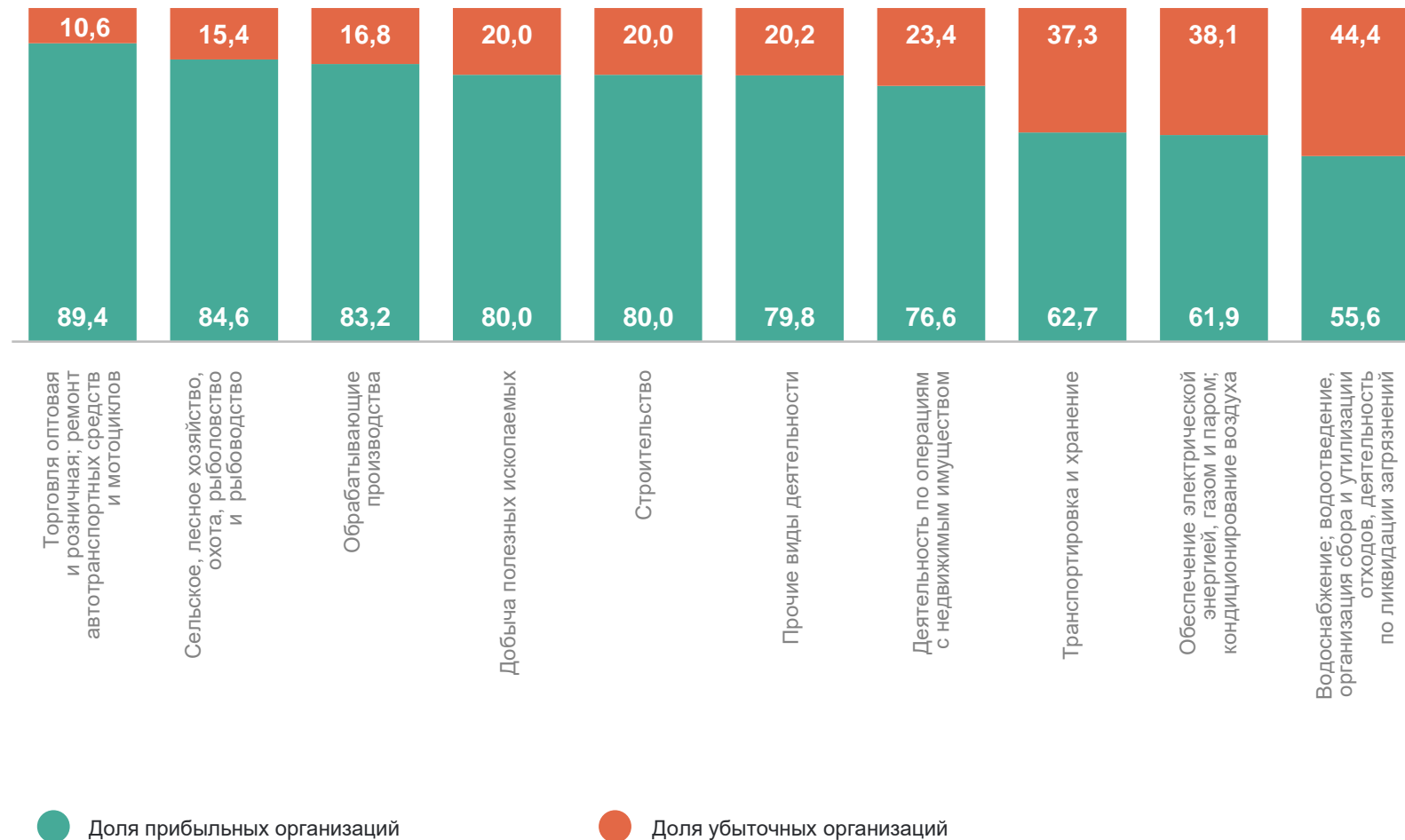
Всего по области

Доля прибыльных

78,6%

Доля убыточных

21,4%



2

Кредиторская и дебиторская задолженность организаций

КРЕДИТОРСКАЯ ЗАДОЛЖЕННОСТЬ

на 1 декабря 2023 г., млрд рублей

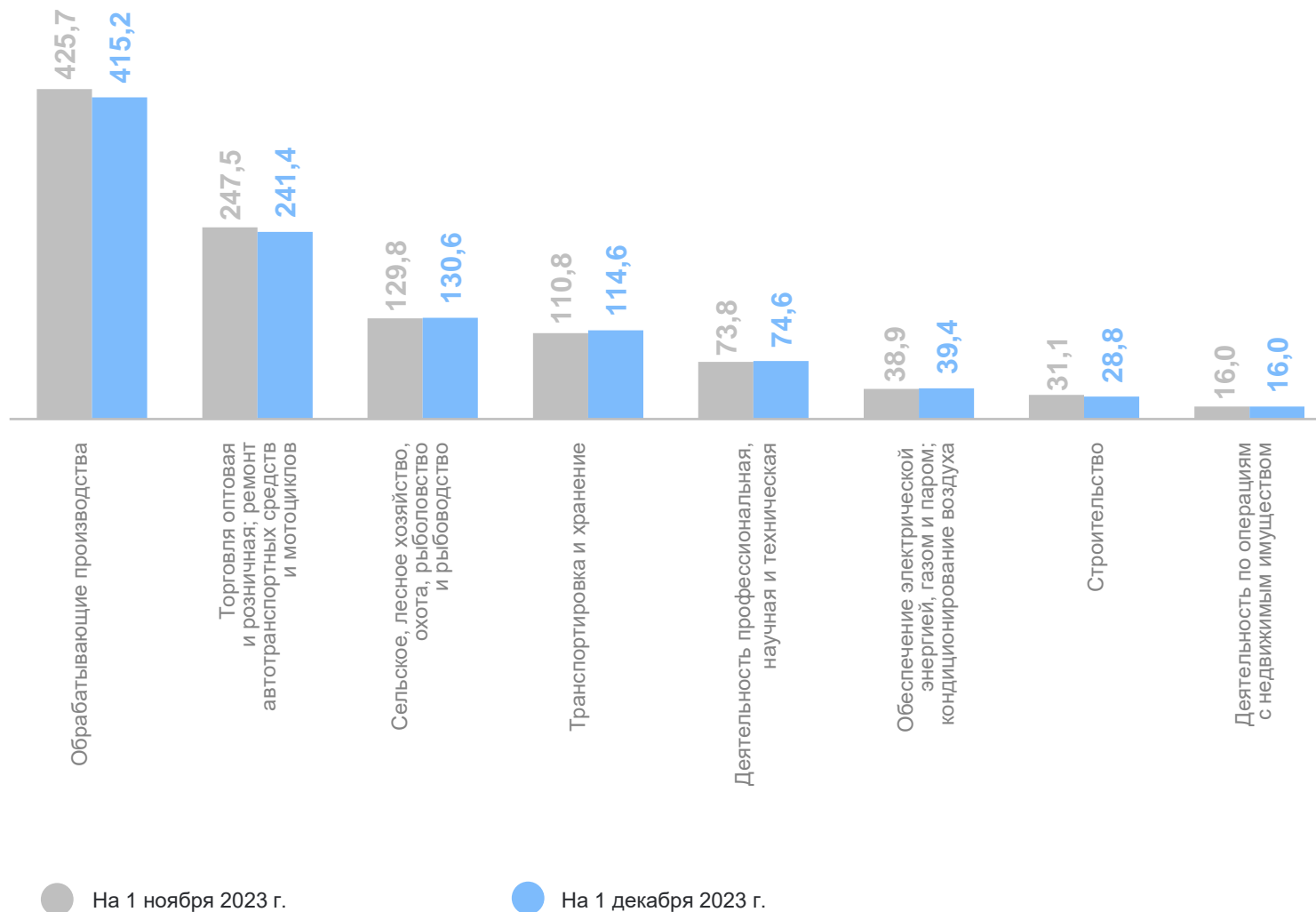
РОСТОВСТАТ

Всего по области

1 090,9 млрд рублей

Темп роста
в % к 1 числу
предыдущего месяца

99,2 ↓



ТЕМП РОСТА КРЕДИТОРСКОЙ ЗАДОЛЖЕННОСТИ

на 1 декабря 2023 г., в % к 1 числу предыдущего месяца

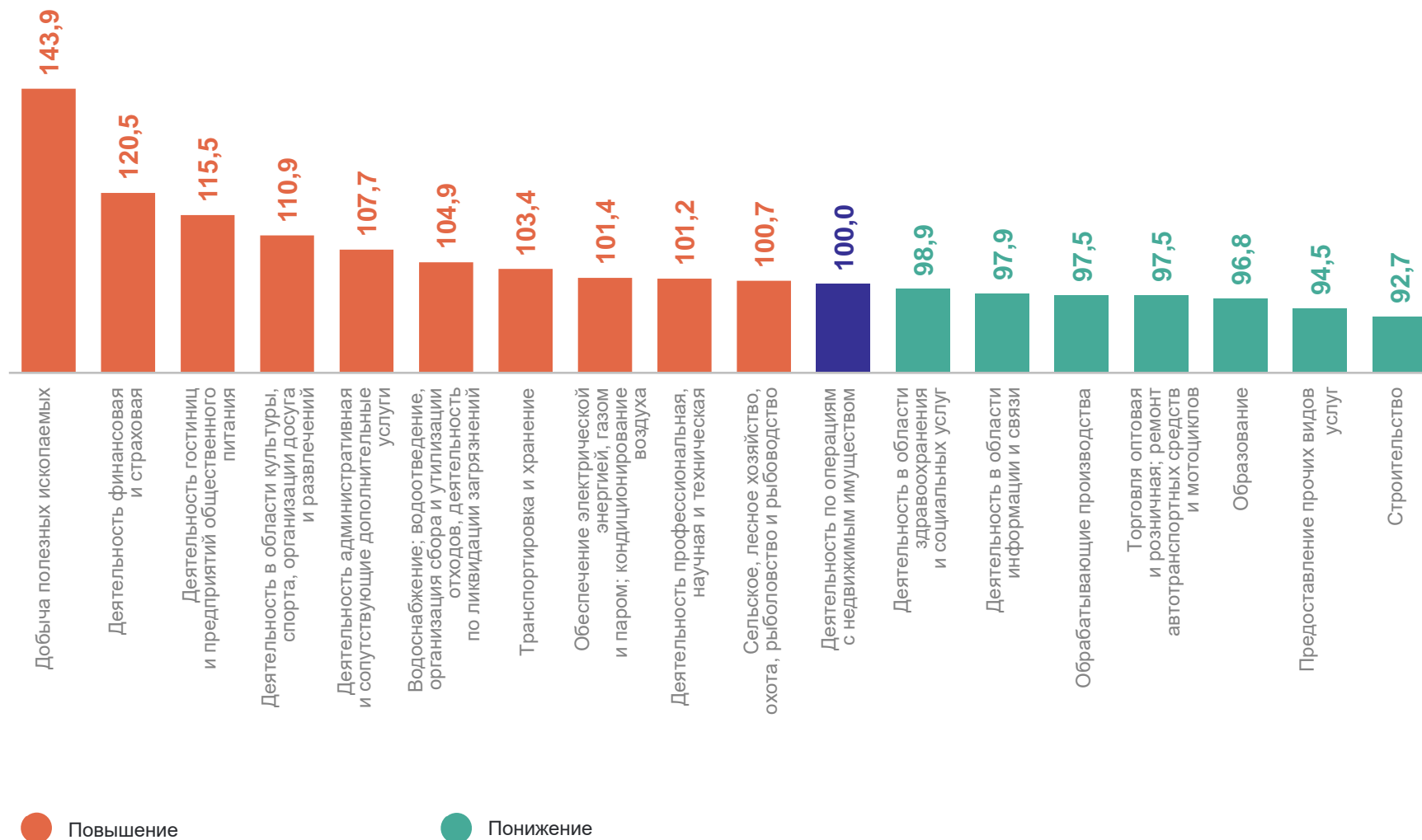
РОСТОВСТАТ

Всего по области
на 1 декабря 2023 г.

99,2 ↓

на 1 декабря 2022 г.

112,7 ↑



ДЕБИТОРСКАЯ ЗАДОЛЖЕННОСТЬ

на 1 декабря 2023 г., млрд рублей

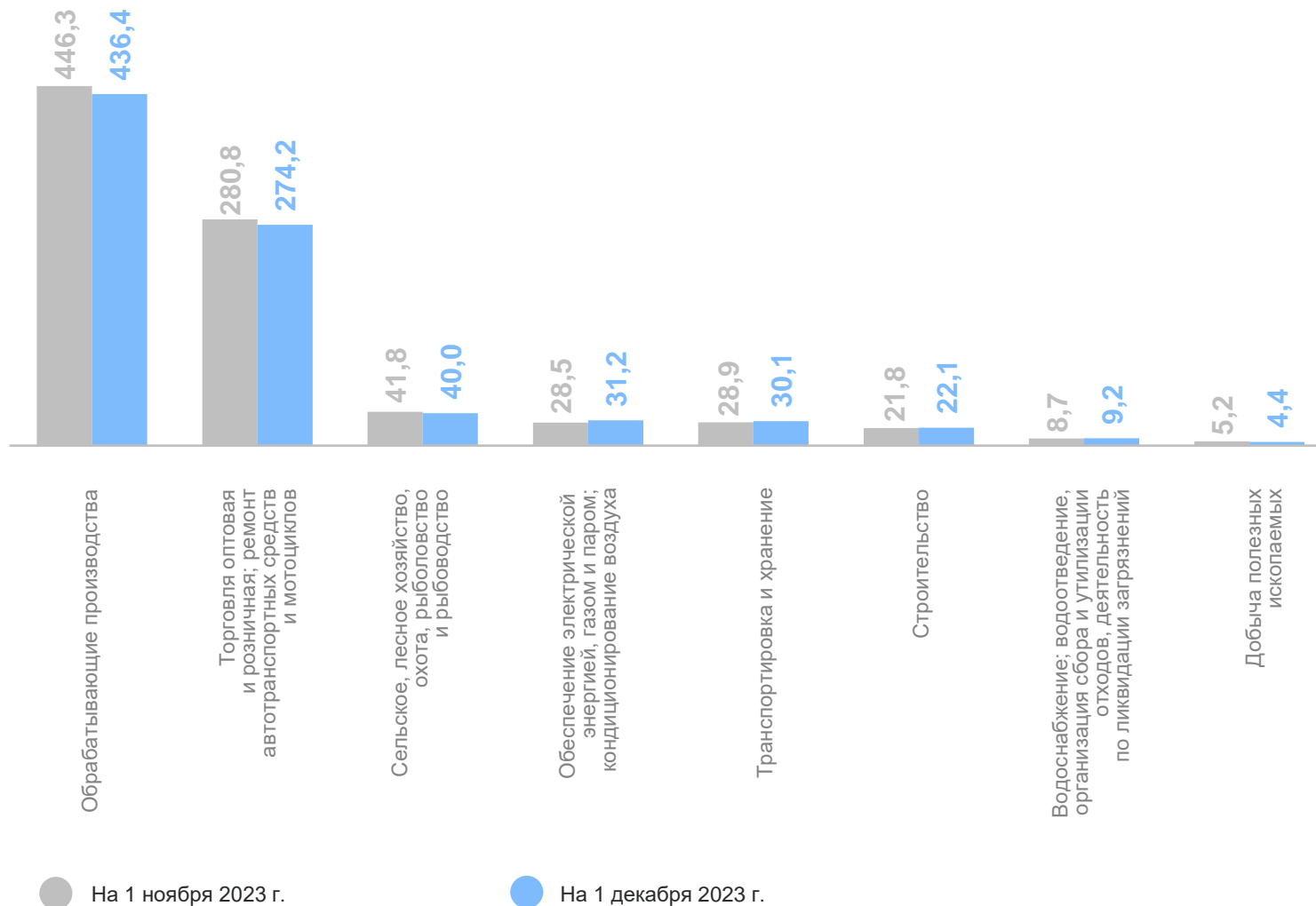
РОСТОВСТАТ

Всего по области

899,6 млрд рублей

Темп роста
в % к 1 числу
предыдущего месяца

97,5 ↓



ТЕМП РОСТА ДЕБИТОРСКОЙ ЗАДОЛЖЕННОСТИ

на 1 декабря 2023 г., в % к 1 числу предыдущего месяца

РОСТОВСТАТ

Всего по области
на 1 декабря 2023 г.

97,5 ↓

на 1 декабря 2022 г.

105,7 ↑

